

Wir machen Lieblingsplätze

Ab sofort erhältlich!

Neu:
Baulicher
Sonnenschutz

Terrassendielen
Fassadenprofile
Sonnenschutz
Zaunsysteme



04 Über uns

- 06 Produkteigenschaften
- 08 Zubehör und Montage
- 10 Nachhaltigkeit
- 12 DIE EXKLUSIVE *Linie* **NEU**

14 Terrassendielen

- 14 Die Naturlinie
- 16 Die Exklusive **NEUE BREITEN**
- 18 Die Urbane **NEUE FARBEN**
- 20 Die Kernige
- 22 Die Resistente pro
- 24 Die Beliebte massiv
- 26 Die Smarte
- 28 Die Starke
- 30 Die Kompakte
- 32 Die Kompakte plus

34 Fassadenprofile

- 34 Die Gestaltende
- 36 Die Gestaltende exklusiv

38 Sonnenschutz

- 38 Die Lineare **NEU**
- 40 Der Konstruktive **NEU**

42 Zaunsysteme

- 42 Der Flexible
- 44 Der Effektive

46 Informationen

- 47 Service
- 48 Farbvarianten
- 54 Wissenswertes

Seit über 20 Jahren fertigen wir im oberfränkischen Redwitz hochwertige Terrassendielen, Fassaden, Sicht-, Schall- und Sonnenschutz für Ihren Lieblingsplatz.

Unser Material

Bei der Produktion unserer hochwertigen WPC-Produkte setzen wir auf Qualität und langjährige Erfahrung. Wir verwenden für unseren Holzverbundwerkstoff nur Restfasern der heimischen Holzindustrie, die zu 100 % aus PEFC-zertifizierter Forstwirtschaft stammen.

Um optimale Materialeigenschaften für den Einsatz im Außenbereich zu erhalten, ergänzen wir den Holzfaseranteil von 70 %, um 30 % lebensmittelechtes, sortenreines Polymer und fertigen daraus langlebige und recycelbare Qualitätsprodukte.

Qualitätsversprechen

In unserer Qualitätssicherung stellen wir mit regelmäßigen Kontrollen die gleichbleibend hohe Güte unseres Materials sicher. Wir prüfen unter anderem die Rutschfestigkeit der Dielen, die Spielzeugtauglichkeit, die Resistenzfähigkeit gegen holzerstörende Pilze und das Brandverhalten. Als Mitglied der Qualitätsgemeinschaft Holzwerkstoffe e.V., Berlin, ist die NATURinFORM GmbH ein Treiber gesicherter Qualitätsproduktion.

MADE in GERMANY



Die Urbane - QC/2020/237, PE

Erfahren Sie online mehr über uns.





Unsere Produkte sind nicht nur pflegeleicht, witterungsbeständig und nachhaltig, sondern vor allem flexibel einsetzbar.

Farben und Oberflächen

Lassen Sie sich von unserem großen Farbsortiment mit gutem Gewissen inspirieren. Unsere Produkte enthalten keine gesundheits- und umweltbedenklichen Farbstoffe. Wir setzen Farbpigmente ein, mit denen wir ein natürliches Farbbild erzielen. Der Farbton durchdringt die Dielen und kann daher auch nicht abblättern, wie etwa bei einer äußerlich aufgetragenen Farbe oder Lack.

Ob natürliche Holzoptik, edle Prägung, breite Blockstreifen oder feine Riffel, wir haben für jeden Geschmack das richtige Modell!

Längen bis 13 Meter

Neben unseren klassischen Standardlängen von 3–6 Metern bieten wir auf Anfrage unsere verschnittoptimierten Sonderlängen an. Sie können bei uns abgestimmt auf Ihr Projekt Längen von 2–13 Meter beziehen und somit ein schönes, homogenes Flächenbild erzeugen – dies spart Zeit bei der Verlegung und vermeidet Stöße.

Äußerst pflegeleicht

Mit unseren pflegeleichten Dielen haben Sie Zeit, Ihren Lieblingsplatz ausgiebig zu genießen. Im Gegensatz zu herkömmlichen Holzdielen müssen unsere Terrassendielen weder geölt noch gestrichen werden. Weder umweltbelastende Reinigungsmittel noch andere Pflegeprodukte gelangen ins Abwasser. Denn für die Reinigung unserer Dielen reicht in den allermeisten Fällen Wasser aus.

Leicht zu verlegen

Die Verarbeitung unseres Werkstoffs geht schnell und einfach. Im Vergleich zu Holz haben Sie bei unserem Material keinen Ausschuss durch Astlöcher oder krumme Planken. Mit unserem ausgeklügelten Zubehörsystem bieten wir Ihnen für jede bauliche Situation eine effiziente Lösung.





Wir bieten Ihnen mit unserem umfangreichen Zubehörsystem alles für Ihr Projekt und helfen bei der fachgerechten Planung.

Cleveres System

Eine Terrasse hält im Bestfall Jahrzehnte. Voraussetzung ist neben der richtigen Konstruktion und der Qualität der Dielen auch das richtige Zubehör und vor allem die fachgerechte Terrassendielen-Montage. Wir bieten Ihnen mit unseren Produkten und dem dazugehörigen Zubehör Planungssicherheit, denn unser Zubehör ist speziell auf die Anforderungen in den Bereichen Terrasse, Fassade und Zaun abgestimmt.

Gut informiert!

Damit Sie Ihr Projekt sicher und fachgerecht starten können, bieten wir Ihnen zu all unseren Produkten Anleitungen und Infomaterial zur Montage an. Entdecken Sie auch unsere Videos rund um unsere WPC-Produkte, zum Beispiel Aufbau- und Verlegefilme oder Spannendes zu Themen wie Pflege und Reinigung.

Online-Konfigurator

Mit wenigen Klicks zum neuen Lieblingsplatz. Mit unserem kostenlosen Online-Terrassenkonfigurator können Sie einfach und bequem von zu Hause aus Ihre Traumterrasse planen – im Anschluss können Sie ein Angebot bei einem Händler einholen. Unsere Fachhandelspartner unterstützen Sie außerdem mit Rat und Tat bei Ihrem Terrassenprojekt.

Musterbestellung

Überzeugen Sie sich selbst von unseren Produkten und nutzen Sie einfach unsere Produktmusteranfrage. Wir liefern Ihnen Ihr Handmuster bequem nach Hause.





Die perfekte Kombination: hochwertiges Material mit nachhaltigen Anwendungseigenschaften.

100% Ökostrom

An unserem Standort im oberfränkischen Redwitz an der Rodach achten wir von der Produktion bis zur Verarbeitung auf einen ökologisch korrekten Produktlebenszyklus. Wir beziehen dabei zu 100 % Ökostrom.

100% recycelbar

Wir fertigen nahezu abfallfrei. Anfallende Reststücke in der Produktion oder Altmaterial unserer Kunden führen wir dem Fertigungsprozess wieder zu. Unsere WPC-Produkte können wir so bis zu 25 Mal recyceln – was einem Produktlebenszyklus von bis zu 625 Jahren entspricht. Hierzu bieten wir Rücknahmemöglichkeiten wie beispielsweise unsere Re-Form-Recyclingbox an.

Umweltbewusst

Sei es bei der Produktion, der Wahl der Rohstoffe oder bei der Wiederverwertbarkeit unserer Produkte: Wir sorgen dafür, dass eine umweltverträgliche Verarbeitung und Pflege unserer Produkte möglich ist, und auch im Vertrieb und Versand haben wir ein Auge auf einen möglichst geringen Energieeinsatz.

Der Versand unserer Produkte wird routenoptimiert geplant, um Umwege und unnötigen Ausstoß von CO₂ zu vermeiden. Außerdem gewährleisten wir, dass alle von uns in Umlauf gebrachten Verkaufs- und Transportverpackungen stofflich recycelt werden.





Neu: DIE EXKLUSIVE *Linie*

Gleiche Oberfläche für Terrasse und Fassade!



Oberfläche und Farben

Die matte, geprägte Oberfläche der exklusiven Linie zeichnet sich durch eine feine, individuelle Linienstruktur aus. Diese zaubert ein besonders ebenmäßiges Gesamtbild auf die Fläche. Beide Produkte der exklusiven Linie, »Die Exklusive« und »Die Gestaltende exklusiv«, gibt es in sechs gemeinsamen Farben und zusätzlich weiteren Farbgebungen, die perfekt kombiniert werden können.

Terrassendiele

Von schmal bis extrabreit: »Die Exklusive« gibt es in vier unterschiedlichen Breiten. Die Auswahl reicht von 140 mm über 162 und 200 mm bis hin zu 245 mm. Mit der eleganten Oberfläche und ihrem schmalen Fugenmaß eignet sich die Terrassendiele für alle Lieblingsplätze gleichermaßen. *Seite 34*

Fassadenprofil

»Die Gestaltende exklusiv« kommt in drei Profilgrößen (ca. 70 / 103 / 152 mm) als Fassadensystem bei Neu- und Bestandsbauten zum Einsatz. In Kombination mit entsprechender Wärmedämmung findet sie als vorgehängtes, hinterlüftetes System Verwendung. Zudem kann das Profil für Sonderkonstruktionen wie zum Beispiel den Bau von Carports genutzt werden. *Seite 48*



Unsere Produkte



Foto: Waterlofts Hamburg, Basaltgrau mit Holzmaserung.
Weitere Impressionen online!

Massivdielen
natürliche Holzoptik

DIE NATURLINIE



MEHRFARBIG



Inspiziert von der Natur. DIE NATURLINIE übersetzt die ganze Schönheit von Holz in eine Massivdielen mit natürlicher Optik und Haptik. Ein innovatives Verfahren gibt der Dielen aus Holzverbundwerkstoff eine individuelle, natürliche mehrfarbige Holzmaserung und eine angenehme Oberflächenstruktur. Ihre drei warmen Holzöne Eichenbraun, Bernsteinbraun, Kastanienbraun sowie die beiden Grautöne Graphitgrau und Basaltgrau sind an Farben aus der Natur angelehnt. Dabei ist jede Dielen ein Unikat. NATURinFORM ist der erste deutsche Hersteller, der eine massiv extrudierte und völlig durchgefärbte Mehrfarbendielen dieser Premium-Qualität im Angebot hat.

Informationen


Format	Breite ca. 140 mm, Höhe ca. 21 mm
Oberfläche	mit Holzmaserung, leicht gebürstet / fein geriffelt, ungebürstet
Rutschhemmung	R12, Holzmaserung / R11, fein geriffelt
Standardlängen	ca. 3 m / ca. 4 m / ca. 5 m / ca. 6 m
Sonderlängen	von ca. 2 m bis ca. 13 m gegen Aufpreis
Sonderfarben	ab 50 qm pro Farbe erhältlich
Bedarf	1 qm besteht aus ca. 7 m Dielen
Gewicht	ca. 3,2 kg/m



Foto: Impression, Eichenbraun, einseitig geprägt.
Weitere Impressionen online!

Massivdielen
vier kombinierbare Breiten

DIE EXKLUSIVE NEU



EINFARBIG



Terrabraun

Lavagrau

MEHRFARBIG



Eichenbraun

Bernsteinbraun

Kastanienbraun



Dolomitgrau

Basaltgrau

Von schmal bis extrabreit: DIE EXKLUSIVE gibt es ab sofort in vier unterschiedlichen Breiten. Die Auswahl reicht von 140 mm über 162 mm und 200 mm bis hin zu 245 mm. Mit der exklusiven Oberfläche und ihrem schmalen Fugenmaß von 5 mm statt 7,5 mm eignet sich die Terrassendielen für alle Lieblingsplätze gleichermaßen. Die matte, geprägte Oberfläche zeichnet sich durch eine feine, individuelle Linienstruktur aus. Diese zaubert ein besonders ebenmäßiges Gesamtbild auf die Fläche. Die Farbpalette bietet einfarbige und mehrfarbige Töne. Von hellem Grau bis zu dunklem Braun gibt es für jeden Stil und Geschmack die passende Farbvariante. Erfahren Sie mehr über »DIE EXKLUSIVE Linie« auf Seite 12.

Informationen

Format NEU	Breite ca. 140 / 162 / 200 / 245 mm, Höhe ca. 21 mm
Oberfläche	einseitig geprägt, matt
Rutschhemmung	R11
Standardlängen	ca. 3 m / ca. 4 m / ca. 5 m / ca. 6 m
Sonderlängen	von ca. 2 m bis ca. 13 m gegen Aufpreis
Sonderfarben	ab 50 qm pro Farbe erhältlich
Bedarf	1 qm besteht aus ca. 6 m Dielen
Gewicht	ca. 3,2 kg / 3,9 kg / 4,7 kg / 6,1 kg pro Meter



Foto: Privatobjekt, Lehm, einseitig gebürstet.
Weitere Impressionen online!

Massivdielen
puristisch schön

DIE URBANE



EINFARBIG



Zurückhaltende Finesse! Die Terrassendielen DIE URBANE betont durch ihre Unaufdringlichkeit moderne Bauten, ohne aufzufallen. Perfekt für unaufgeregte zeitgemäße Architektur und modernen Wohnstil, der auch im Außenbereich seine Fortsetzung finden soll. Die Massivdielen ist in fünf sanften Naturtönen – Lehm, Tabak, Schwarzbraun, Titangrau und Anthrazit – mit einer fein gemaserten, glatt gebürsteten Oberfläche erhältlich. Weitere Farbvarianten – passend zum Gebäude – sind auf Anfrage möglich. Der innovative Dielenquerschnitt, zusammen mit einer neuartigen Verlegehilfe, ermöglicht eine Spaltbreite von nur 5 mm.

Informationen

Format	Breite ca. 162 mm, Höhe ca. 21 mm
Oberfläche	einseitig gebürstet
Rutschhemmung	R12
Standardlängen	ca. 3 m / ca. 4 m / ca. 5 m / ca. 6 m
Sonderlängen	von ca. 2 m bis ca. 13 m gegen Aufpreis
Sonderfarben	ab 50 qm pro Farbe erhältlich
Bedarf	1 qm besteht aus ca. 6 m Dielen
Gewicht	ca. 4,1 kg/m




Foto: Stadthalle Sinsheim, Braun, fein geriffelt.
Weitere Impressionen online!

Massivdielen
intensive Holzmaserung

DIE KERNIGE



EINFARBIG



Terrabraun



Braun



Grau



Anthrazit

Stabilität und Eleganz. DIE KERNIGE hat durch ihre besonders intensive Maserung eine edle, holzartige Anmutung. Die Stabilität dieser Massivdielen lädt zu ausgelassenen Feiern, aber auch ruhigen Momenten der Entspannung ein. Ein Lieblingsplatz zum Genießen. Wenn Sie eine ungewöhnlich geformte Terrasse mit Rundungen planen, ist diese Massivdielen hierfür perfekt einsetzbar. Auch harmonische Übergänge zum Garten lassen sich hiermit bestens realisieren. DIE KERNIGE ist beidseitig verlegbar, entweder mit Holzmaserung, leicht gebürstet, oder fein geriffelt, ungebürstet. Dank des hochwertigen Holzverbundwerkstoffs müssen Sie sich über Splitter und Risse keine Sorgen machen.

Informationen

Format	Breite ca. 140 mm, Höhe ca. 21 mm
Oberfläche	mit Holzmaserung, leicht gebürstet / fein geriffelt, ungebürstet
Rutschhemmung	R12, Holzmaserung / R11, fein geriffelt
Standardlängen	ca. 3 m / ca. 4 m / ca. 5 m / ca. 6 m
Sonderlängen	von ca. 2 m bis ca. 13 m gegen Aufpreis
Sonderfarben	ab 50 qm pro Farbe erhältlich
Bedarf	1 qm besteht aus ca. 7 m Dielen
Gewicht	ca. 3,2 kg/m





Foto: Privatobjekt, Sand, einseitig strukturiert.
Weitere Impressionen online!

co-extrudierte Massivdielen
besonders pflegeleicht

DIE RESISTENTE ^{pro}



EINFARBIG



Sand

Umbra

Kies

Unsere optimierte Massivdielen ist dank ihrer strukturierten Oberfläche besonders rutschfest, strapazierfähig und pflegearm. Sie muss wie alle unsere Produkte weder geölt noch gestrichen werden. In einem innovativen Produktionsverfahren wird ihr Kern mit einer rundum schützenden Polymerschicht ummantelt. Die Schutzschicht macht die Oberfläche wasserabweisend und garantiert eine Beständigkeit gegenüber Flecken. Dank der sehr guten UV-Beständigkeit findet eine vorübergehende Farbentwicklung nicht statt. Die resistente Terrassendielen eignet sich hervorragend für teilüberdachte Flächen. Wählen Sie zwischen den Farbtönen Sand, kräftigem Umbra und modernem Kies. Ihre Oberfläche ist einseitig strukturiert und gebürstet und wirkt dadurch natürlich. Die einseitige Verlegung mit einer schmalen Fugenbreite von ca. 5 mm erzeugt ein besonders einheitliches und elegantes Aussehen.

Informationen

Format	Breite ca. 138 mm, Höhe ca. 23 mm
Oberfläche	einseitig strukturiert, gebürstet
Rutschhemmung	R13
Standardlängen	ca. 4 m / ca. 5 m / ca. 6 m
Sonderlängen	keine
Bedarf	1 qm besteht aus ca. 7 m Dielen
Gewicht	ca. 3,7 kg/m



Foto: Olympiapark München, Steingrau, fein geriffelt.
Weitere Impressionen online

Massivdielen
bauaufsichtlich zugelassen

DIE BELIEBTE ^{massiv}



EINFARBIG



Braun



Schwarzbraun



Grau



Steingrau



Anthrazit

DIE BELIEBTE in der massiven Ausführung ist eine seit vielen Jahren beliebte Diele, die auf zahlreichen Terrassen und Balkonen für eine entspannte Freizeitstimmung sorgt. 2017 haben wir, als Spezialist für Holzverbundwerkstoffe, made in Germany, die allgemeine bauaufsichtliche Zulassung (Nr. Z-10.9-484) für diese Massivdielen erhalten. Damit erteilte das Deutsche Institut für Bautechnik in Berlin (DIBt) erstmals einer Terrassendiele aus einem Holzverbundwerkstoff die Zulassung, ohne dass sich diese auf einen im Verbund verlegten Belag bezieht. Dadurch kann die Diele als lastabtragender Boden im Außenbereich verlegt werden – und das auch in öffentlichen Gebäuden. Dies bedeutet für Sie ein großes Stück an Planungssicherheit und erweitert die Anwendungsbereiche auf Balkone, Dachterrassen, Loggien, Treppen und Treppenhänge, ohne dass es zusätzlicher Maßnahmen zum Durchfallschutz bedarf.

Die Verlegung hat nach der Zulassungsvorschrift zu erfolgen!
Details finden Sie auf www.naturinform.de

Informationen

Format	Breite ca. 139 mm, Höhe ca. 26 mm
Oberfläche	fein geriffelt, gebürstet / grob geriffelt, gebürstet
Rutschhemmung	R13, fein geriffelt / R13, grob geriffelt
Standardlängen	ca. 4 m / ca. 5 m / ca. 6 m
Sonderlängen	von ca. 2 m bis ca. 13 m gegen Aufpreis
Sonderfarben	ab 50 qm pro Farbe erhältlich
Bedarf	1 qm besteht aus ca. 7 m Dielen
Gewicht	ca. 3,7 kg/m



Foto: Dachterrasse Bochum, Graphitgrau, einseitig geprägt.
Weitere Impressionen online!

Null-Grad-Diele
besonders pflegeleicht

DIE SMARTE



EINFARBIG



Terrabraun

Braun

Grau



Anthrazit

MEHRFARBIG (NATURLINIE-EDITION)



Eichenbraun

Bernsteinbraun

Kastanienbraun



Graphitgrau

Basaltgrau

Unsere Null-Grad-Diele bedeutet 100 % Entspannung. DIE SMARTE ist besonders leicht zu pflegen und daher besonders langlebig. Durch ihre leichte Wölbung kann Wasser automatisch abfließen und die Terrasse ohne Gefälle verlegt werden. Die Oberfläche unterstützt diesen Effekt und verhindert so eine Stauung von witterungs- oder reinigungsbedingtem Wasser auf der Terrasse. Dank der Steinprägung ihrer Oberfläche ist auch die Null-Grad-Diele, wie alle unsere Dielen, rutschfest und barfußfreundlich. Trotz des geringen Gewichts hat DIE SMARTE die Vorteile einer klassischen Massivdiele und sorgt so für eine hohe Stabilität.

Informationen


Format	Breite ca. 139 mm, Höhe ca. 19 mm
Oberfläche	einseitig geprägt, ungebürstet
Rutschhemmung	R10
Naturlinie Edition	einseitig geprägt, ungebürstet, matt
Rutschhemmung	R10
Standardlängen	ca. 3 m / ca. 4 m / ca. 5 m / ca. 6 m
Sonderlängen	von ca. 2 m bis ca. 13 m gegen Aufpreis
Sonderfarben	ab 50 qm pro Farbe erhältlich
Bedarf	1 qm besteht aus ca. 7 m Dielen
Gewicht	ca. 2,8 kg/m



Foto: Naturbad Altengronau, Braun mit Holzmaserung.
Weitere Impressionen online!

Tragbohle
hochstabil und tragfähig

DIE STARKE



EINFARBIG



Braun



Grau



Anthrazit

Stabilität und Natürlichkeit. Unsere Tragbohle DIE STARKE ist mit ihrer Höhe von 38 mm außerordentlich tragfähig und vielseitig einsetzbar, beispielsweise als Bodenbelag für Treppen, Bootsstege, Laubengänge oder Terrassen. Aufgrund ihrer Stabilität bietet sie auch Lösungen für die Überspannung größerer Abstände, und das ohne aufwendige Konstruktion eines lastabtragenden Unterbaus. Optisch besticht die Tragbohle mit ihrer natürlichen Holzmaserung und ist in den Farben Braun, Grau und Anthrazit erhältlich. Die Oberfläche ist entweder leicht gebürstet oder feinst geriffelt und wirkt damit sowohl sehr natürlich als auch hochwertig. Dank des verwendeten Holzverbundwerkstoffs ist die Tragbohle nicht nur splitterfrei, sondern auch enorm pflegeleicht und eignet sich damit bestens für Ihren Lieblingsplatz im Freien.

Informationen


Format	Breite ca. 140 mm, Höhe ca. 38 mm
Oberfläche	mit Holzmaserung, leicht gebürstet / feinst geriffelt, ungebürstet
Rutschhemmung	R12, Holzmaserung / R12, feinst geriffelt
Standardlängen	ca. 4 m
Sonderlängen	von ca. 2 m bis ca. 13 m gegen Aufpreis, Lieferzeiten auf Anfrage
Sonderfarben	ab 50 qm pro Farbe erhältlich
Bedarf	1 qm besteht aus ca. 7 m Dielen
Gewicht	ca. 6,3 kg/m



Foto: Landhotel Högen, Braun, fein geriffelt.
Weitere Impressionen online!

Massiv- und Wabenprofilddiele
preisbewusst

DIE KOMPAKTE



EINFARBIG



Braun



Grau



Anthrazit

Funktionalität und Gestaltungsfreiheit. DIE KOMPAKTE als Massiv- oder Wabenprofilddiele verbindet Funktionalität mit einer stilvollen Holzdielenoptik, und das in einem guten Preis-Leistungs-Verhältnis. Die Diele ist auf der einen Seite fein geriffelt und besitzt Blockstreifen auf der anderen. Beide Seiten sind gebürstet, um die natürliche Holzdielenoptik zu erreichen. Mit ihrer Oberflächenstruktur und den drei ansprechenden Farben Braun, Grau und Anthrazit lädt DIE KOMPAKTE zum Verweilen und Entspannen ein. Die verschiedenen Farben und Oberflächen sowie die Ausführung als Massiv- und auch als leichte Wabenprofilddiele bieten Ihnen für Ihren Lieblingsplatz eine große Gestaltungsfreiheit.

Informationen

Format	Breite ca. 139 mm, Höhe ca. 21 mm
Oberfläche	fein geriffelt, gebürstet / Blockstreifen, gebürstet
Rutschhemmung	R12, fein geriffelt / R13, Blockstreifen
Standardlängen	ca. 3 m / ca. 4 m / ca. 5 m / ca. 6 m
Sonderlängen	von ca. 2 m bis ca. 13 m gegen Aufpreis
Sonderfarben	ab 50 qm pro Farbe erhältlich
Bedarf	1 qm besteht aus ca. 7 m Dielen
Gewicht	Wabe: ca. 2,0 kg/m, massiv: ca. 3,1 kg/m



Foto: Privatobjekt, Graphitgrau mit Blockstreifen.
Weitere Impressionen online!

Wabenprofilddiele
mehrfarbig, edel geprägt

DIE KOMPAKTE ^{plus}



MEHRFARBIG



Walnussbraun



Graphitgrau



Granitgrau

Stil und Individualität. DIE KOMPAKTE plus als Wabenprofilddiele überzeugt durch Funktionalität, gepaart mit edel geprägter und stilvoller mehrfarbiger Holzdielenoptik. Sie ist fein geriffelt auf der einen und in Blockstreifen geprägt auf der anderen Seite, dabei sind beide Seiten leicht gebürstet. Speziell für DIE KOMPAKTE plus wurden individuelle Farben entwickelt. Wählen Sie zwischen den exklusiven Farbtönen Walnussbraun, um eine gemütliche und warme Atmosphäre zu erzeugen, oder edlem Graphit- oder Granitgrau für ein modernes Erscheinungsbild. Die Verlegung der KOMPAKTEN plus ist wie bei allen NATURinFORM Dielen ohne sichtbare Verschraubung möglich.

Informationen

Format	Breite ca. 140 mm, Höhe ca. 21 mm
Oberfläche	fein geriffelt, leicht gebürstet / Blockstreifen geprägt, leicht gebürstet
Rutschhemmung	R9, fein geriffelt / R10, Blockstreifen, geprägt
Standardlängen	ca. 3 m / ca. 4 m / ca. 5 m / ca. 6 m
Sonderlängen	von ca. 2 m bis ca. 13 m gegen Aufpreis
Sonderfarben	ab 50 qm pro Farbe erhältlich
Bedarf	1 qm besteht aus ca. 7 m Dielen
Gewicht	ca. 2,2 kg/m



Foto: Privatobjekt, Bernsteinbraun mit Holzmaserung.
Weitere Impressionen online!

Fassadenprofil
natürlich und individuell

DIE GESTALTENDE



MEHRFARBIG



Eichenbraun



Bernsteinbraun



Kastanienbraun



Graphitgrau

Suchen Sie nach einem Fassadensystem, das langlebig, witterungsstabil und pflegeleicht ist? Dann haben Sie all diese Eigenschaften vereint in unserem Fassadenprofil DIE GESTALTENDE gefunden. Die massive Rhombusleiste aus unserem Qualitäts-Holzverbundwerkstoff kommt als Fassadensystem bei Neu- und Bestandsbauten zum Einsatz. In Kombination mit einer entsprechenden Wärmedämmung findet die Rhombusleiste als vorgehängtes, hinterlüftetes System Verwendung. Die in drei Größenvarianten erhältliche Fassadenleiste kann sowohl waagrecht als auch senkrecht verlegt werden. Für die Gestaltung der Ecken können Sie das Fassadenprofil flexibel in jedem Winkel auf Gehrung schneiden oder Sie nutzen die moderne Fassadenecke aus Edelstahl, die schnell und leicht zu montieren ist und einen stoßsicheren Übergang zur Leiste bildet.

Informationen

Gesamthöhe	small: 70 mm, xl: 103 mm, xxl: 152 mm
Deckmaß	small: 66 mm, xl: 99 mm, xxl: 148 mm
Dicke	small: ca. 17 mm, xl: ca. 17 mm, xxl: ca. 17 mm
Oberfläche	mit Holzmaserung, leicht gebürstet
Standardlängen	ca. 4 m / ca. 6 m (Sonderlängen gegen Aufpreis)
Sonderfarben	ab 30 qm pro Farbe erhältlich
Bedarf	small: 1 qm Fläche besteht aus ca. 15 Laufmetern xl: 1 qm Fläche besteht aus ca. 10 Laufmetern xxl: 1 qm Fläche besteht aus ca. 6,8 Laufmetern
Gewicht	small: 1,15 kg/m, xl: 1,9 kg/m, xxl: 2,8 kg/m




Foto: Doppelhaus, Basaltgrau, einseitig geprägt.
Weitere Impressionen online!

Fassadenprofil
elegant und individuell

DIE GESTALTENDE exklusiv



EINFARBIG



MEHRFARBIG



Auch unsere GESTALTENDE in der exklusiven Ausführung ist langlebig, witterungsstabil und pflegeleicht. Ihre matte, geprägte Linienstruktur macht sie zur perfekten Fassadenverkleidung für puristisch cleane Architekturen. Die massive Rhombusleiste aus unserem Qualitäts-Holzverbundwerkstoff kommt als Fassadensystem bei Neu- und Bestandsbauten zum Einsatz. In Kombination mit einer entsprechenden Wärmedämmung findet die Rhombusleiste als vorgehängtes, hinterlüftetes System Verwendung. Die neue umfangreiche Farbpalette bietet viele Gestaltungs- und Kombinationsmöglichkeiten, egal ob waagrecht oder senkrecht verlegt. Für den saubereren Abschluss gestalten Sie die Ecken mithilfe von Gehrungsschnitten oder der Edelstahllecken aus dem Zubehörprogramm. Erfahren Sie mehr über »DIE EXKLUSIVE Linie« auf Seite 12.

Informationen

Gesamthöhe	small: 70 mm, xl: 103 mm, xxl: 152 mm
Deckmaß	small: 66 mm, xl: 99 mm, xxl: 148 mm
Dicke	small: ca. 17 mm, xl: ca. 17 mm, xxl: ca. 17 mm
Oberfläche	einseitig geprägt, matt
Standardlängen	ca. 4 m / ca. 6 m (Sonderlängen gegen Aufpreis)
Sonderfarben	ab 30 qm pro Farbe erhältlich
Bedarf	small: 1 qm Fläche besteht aus ca. 15 Laufmetern xl: 1 qm Fläche besteht aus ca. 10 Laufmetern xxl: 1 qm Fläche besteht aus ca. 6,8 Laufmetern
Gewicht	small: 1,15 kg/m, xl: 1,9 kg/m, xxl: 2,8 kg/m




Foto: Impression, Basaltgrau.
Weitere Impressionen online!

Sicht- und Sonnenschutzprofil
2-Kammerprofil, gehobelt

DIE LINEARE



EINFARBIG (WEITERE FARBEN S. 52)



FARBEDITION (WEITERE FARBEN S. 48)



Sicht- und Sonnenschutz auf ganzer Linie. Als Einzelement oder komplexe Konstruktion ermöglicht DIE LINEARE die individuelle Gestaltung eines Gebäudes. Sie schützt vor neugierigen Blicken, Sonne und Regen, kommt gleichzeitig als dekoratives Element zum Einsatz und schafft gemütliche und einladende Räume. Darüber hinaus dient sie auch der Gebäudekühlung oder der Verkleidung von Fassaden, Carports und anderen Bereichen des Hauses.

Das 2-Kammerprofil mit einem Gewicht von lediglich 1,25 kg/lfm hat eine natürlich gehobelte Oberfläche. Die Wahl aus über 20 Farbtönen (Übersicht aller Farben s. Seite 48–53) und Längen von 2 bis 6 Metern ermöglicht eine individuelle Gestaltung von sicht- und sonnegeschützten Bereichen.

Informationen

Format	Breite ca. 70 mm, Höhe ca. 40 mm
Oberfläche	gehobelt
Sonderlängen	ca. 2 m bis ca. 6 m
Sonderfarben	einfarbig und Farbedition (s. S. 48–53)
Bedarf	variiert nach Abstand der Profile untereinander
Gewicht	ca. 1,25 kg/m



Foto: Alten- und Pflegeheim Unterhaching, Sonderfarbe
Weitere Impressionen online!

Sicht- und Sonnenschutzprofil
Massivprofil, glatt

DER KONSTRUKTIVE



EINFARBIG (WEITERE FARBEN S. 52)



FARBEDITION (WEITERE FARBEN S. 48)



Modern und geradlinig – mit dem neuen Profil DER KONSTRUKTIVE lassen sich sonnengeschützte Bereiche, Raumtrenner, Verkleidungen von Fassaden, Pergolen, Überdachungen sowie Sichtschutzwände ganz nach Bedürfnis und Stil des Gebäudes gestalten. Es kommt waagrecht wie senkrecht als Einzelement oder komplexe Konstruktion zum Einsatz. Darüber hinaus dient dieser bauliche Sicht- und Sonnenschutz auch der Beschattungs- und Gebäudekühlung.

Das massive Profil hat ein Gewicht von 4,6 kg/lfm und eine glatte, ungeprägte und ungebürstete Oberfläche. Die Wahl aus über 20 Farbtönen (Übersicht aller Farben s. Seite 48–53) und Längen von 2 bis 6 Metern ermöglicht eine individuelle Gestaltung von sicht- und sonnengeschützten Bereichen.

Informationen

Format	Breite ca. 100 mm, Höhe ca. 38 mm
Oberfläche	glatt
Sonderlängen	ca. 2 m bis ca. 6 m
Sonderfarben	einfarbig und Farbedition (s. S. 48–53)
Bedarf	variiert nach Abstand der Profile untereinander
Gewicht	ca. 4,6 kg/m



DL_R
26 db
Schalldämmung*



Foto: Privatobjekt, Kastanienbraun, ungebürstet.
Weitere Impressionen online!

Sicht- und Schallschutz
flexible Dämmung

DER FLEXIBLE



EINFARBIG



Anthrazit



Titangrau

MEHRFARBIG



Mahagoni



Kastanienbraun

Sie wünschen sich einen Ort, an dem Sie einfach abschalten und sich vom Alltag zurückziehen können? Der Sicht- und Schallschutz DER FLEXIBLE schafft Lieblingsplätze, an denen Sie sich gänzlich fallen lassen können. Das bedeutet nicht nur, ungestört von Blicken zu sein, sondern auch akustische Ruhe zu genießen. Dank dem Sicht- und Schallschutz DER FLEXIBLE ist Lärmbelastung ein Stressfaktor von gestern. Eine besondere Dichtung sowie spezielle Lamellen sorgen für einen verbesserten Schallschutz, der lästige Umgebungsgläusche nachweislich um 26 dB reduziert. DER FLEXIBLE besitzt eine geprüfte Luftschalldämmung der Kategorie B3 (entspricht 26 dB) – ein herausragender Vorteil, der unseren Sicht- und Schallschutz von anderen abhebt und ihn einzigartig macht. Erhältlich ist er in den Farben Mahagoni, Kastanienbraun, modernem Anthrazit und Titangrau.

Informationen

Endformat	Höhe ab Unterkante ca. 180, Breite ca. 180 cm
Innenelemente	Höhe ca. 180 cm, Breite ca. 175 cm
Oberfläche	ungebürstet
Pfosten	zum Einbetonieren oder zum Aufdübeln
Material	Pfosten aus Aluminium, Lamellen aus WPC
Farben	Braun, Anthrazit
Schalldämmung	* 26 db, entspricht Kategorie B3 der Luftschalldämmung nach DIN EN 1793-2



Foto: Privatobjekt, Titangrau, ungebürstet.
Weitere Impressionen online!

Sichtschutz
preisgünstige Effektivität

DER EFFEKTIVE



EINFARBIG



Anthrazit



Titangrau

MEHRFARBIG



Mahagoni



Kastanienbraun

DER EFFEKTIVE ist ein preisgünstiger Sichtschutzzaun mit einer großen Gestaltungsvielfalt. Durch den modularen Aufbau sind Höhen und Breiten frei wählbar. In den Farben Mahagoni, Kastanienbraun, modernem Anthrazit und Titangrau in Verbindung mit dem Aluminiumpfosten zum Einbetonieren oder zum Aufdübeln bietet er für alle anwendbaren Ausführungen Gestaltungsfreiheit. Eckausbildungen können mit dem Eckpfosten oder dem Pfosten des FLEXIBLEN kombiniert werden. DER EFFEKTIVE verwendet Nut-Feder-Profile, die einfach übereinander-gesteckt werden und sowohl in der Höhe wie auch in der Breite variabel angepasst werden können. Mit den Dekoreinsätzen aus Edelstahl oder Acryl (einfache Größe einer Lamelle) passt sich DER EFFEKTIVE Ihren persönlichen Bedürfnissen an.

Informationen

Endformat	Höhe ab Unterkante ca. 178 x Breite ca. 180 cm
Innenelemente	Höhe ca. 180 cm, Breite ca. 175 cm
Oberfläche	ungebürstet
Grundpfosten	zum Einbetonieren oder zum Aufdübeln
Eckpfosten	zum Einbetonieren
Material	Pfosten aus Aluminium, Lamellen aus WPC
Farben	Braun, Anthrazit

Informationen

Service

Wir sind für Sie da.

Kostenlose Musterbestellung



Wir bieten ein umfangreiches Angebot an Farbtönen sowie verschiedene Oberflächen unserer Produkte an. Aber auch bestmögliches Fotomaterial reicht manchmal nicht aus, um einen aussagekräftigen Eindruck zu bekommen. Nutzen Sie unsere kostenlose Musterbestellung und überzeugen Sie sich selbst!

Online-Konfigurator



Mit unserem Terrassenkonfigurator können Sie einfach und bequem von zu Hause aus Ihre Traumterrasse planen – inklusive Materiallistenabgabe, Händlersuche und anschließender Betreuung durch Ihren Fachhändler. Auch für die Planung Ihrer Fassade steht Ihnen auf unserer Webseite ein eigener Konfigurator zur Verfügung.

Händlersuche




Sie planen ein Projekt und suchen noch einen Händler? Nutzen Sie die NATURinFORM-Händlersuche und finden Sie den passenden Partner direkt in Ihrer Nähe. Über die Händlersuche finden Sie auch Fachhändler, bei denen Sie Musterflächen besichtigen können oder die über Lagerbestände unserer WPC-Produkte verfügen.


Zubehörsystem




Wir haben alles, was Sie brauchen! Unser Zubehör ist speziell auf die Anforderungen in den Bereichen Terrasse und Fassade abgestimmt. Wir bieten spezielles Zubehör für verschiedene Möglichkeiten der Verlegung wie beispielsweise Unterkonstruktionsprofile und Höhenausgleich bis hin zu Artikeln für Pflege und Beleuchtung an.




Zitronengelb




Sonnengelb




Ziegelrot




Natur




Moosgrün



Titangrau




Meerblau



Waldgrün




Cremeweiß



Graphitgrau




Granitgrau




Dolomitgrau



Basaltgrau




Eichenbraun



Bernsteinbraun




Walnussbraun




Kastanienbraun




Kiesel




Grau




Kies



Steingrau




Lavagrau




Anthrazit




Leinen




Sisal




Lehm




Sand




Terrabraun




Braun



Tabak



Umbra



Schwarzbraun

Wissenswertes

Produkteigenschaften

Der NATURinFORM Holzverbundwerkstoff ist eine Materialzusammensetzung aus 70 % Holzfasern aus Kiefer und Fichte, ca. 30 % lebensmittelechtem PE, UV-Stabilisatoren und Farbpads. Aufgrund des hohen Holzanteils verhält sich das Produkt in der Bewitterung hinsichtlich der Farbveränderung ähnlich wie das Naturprodukt Holz.

Vorteile

Unsere Dielen aus Holzverbundwerkstoff sind rutschhemmend und barfußfreundlich – ohne Splitter und Risse. Sonderlängen von ca. 2 Metern bis zu ca. 13 Metern sind möglich. Bei all unseren WPC-Produkten sparen Sie Zeit, Arbeit und Geld, da das jährliche Ölen oder Streichen ist überflüssig, denn Lebensqualität entsteht allein durch die leichte Pflege.

Farbentwicklung und Chargen

Generell durchlaufen alle unsere Produkte einen Reifeprozess, der durch Licht, Luft, Sonne, Standort und Feuchtigkeit hervorgerufen wird. Diese Farbveränderung setzt sich je nach Wetterlage und Montageort fort. Das Wechselspiel von Sonneneinstrahlung, Beschattung und Feuchtigkeitseinwirkung führt je nach der konkreten Verwendung und Einbausituation zu einer Farbveränderung, z. B. einem Aufhellen der WPC-Profile. Bei dieser Farbveränderung verliert die Oberfläche des frisch produzierten Produkts den anfänglichen Glanz und die zu Beginn auftretende gelbliche Färbung der Holzfasern entwickelt sich nach voller Bewitterung wieder zurück. Es entsteht der gewünschte natürlich matte Farbton. Diese witterungsbedingten Farbveränderungen sind wie beim Naturprodukt Holz produktspezifisch und stellen keinen Mangel, sondern infolge des hohen Holzanteils eine naturgegebene, normale Produkteigenschaft dar. Dabei können unterschiedliche Bewitterungen, z. B. durch eine teilweise Überdachung der Fläche, eine unterschiedliche Farbentwicklung nach sich ziehen.

Wir weisen darauf hin, dass auch die durch spezielle Farbgebung charakterisierten Dielen unserer Farbedition sich im Laufe der Zeit durch Bewitterung und natürliche Reifung (aufgrund des hohen Holzanteils) wie das Naturprodukt Holz in ihrer Farbgebung verändern können. In der Produktion achten wir darauf, eine möglichst gleichmäßige Güte zu verarbeiten. Schwankungen des hochwertigen Rohstoffes können dennoch bei der Verlegung unterschiedlicher Chargen Farbunterschiede zur Folge haben. Dies hat keinen Einfluss auf die Haltbarkeit und ist deshalb kein Grund zur Beanstandung.



Entnehmen Sie die individuelle Farbpalette unserer Produkte der jeweiligen Produktseite unter www.naturinform.de

Verkrümmung bei Sicht- und Schallschutz

Da alle NATURinFORM Sicht- und Schallschutzzaune (DER EFFEKTIVE, DER FLEXIBLE sowie die Universal-Lamellen) aus hochwertigen WPC-Profilen bestehen, die einen hohen Holzanteil von 70 % heimischen Hölzern enthalten, bewittern die WPC-Profile ähnlich dem Naturprodukt Holz. Das Wechselspiel von Sonneneinstrahlung, Beschattung und Feuchtigkeitseinwirkung führt im Einzelfall je nach der konkreten Verwendung und Einbausituation zu einer Farbveränderung z. B. einem Aufhellen der WPC-Profile, und gegebenenfalls zu Verformungen, insbesondere Verkrümmungen. Diese witterungsbedingten Verformungen und Farbveränderungen sind wie beim Naturprodukt Holz produktspezifisch und stellen keinen Mangel, sondern infolge des hohen Holzanteils eine naturgegebene, normale Produkteigenschaft dar.

Einfluss von Chlorwasser oder Salzwasser

Chlorwasser und Salzwasser haben keinen negativen Einfluss auf die Eigenschaften der NATURinFORM Terrassendielen, der NATURinFORM Fassade und des NATURinFORM Sichtschutzzaunes geprüft nach DIN EN ISO 9227:2017-07. Bei der Verlegung der Terrasse müssen statt der normalen Edelstahl-Klammern Edelstahl-V4A-Klammern verwendet werden.

Temperatureinfluss

Holzverbundwerkstoffe können bei Temperaturschwankungen mit einem sichtbaren Dehnungs- und Schrumpfungsverhalten reagieren. Planen Sie Dehnungsfugen und Abstände zu festen Bauteilen ein. Die Verlegung der Dielen erfolgt mit Klammern, sodass eine zwängungsfreie Bewegung der Dielen möglich ist.

Einfluss von Sonneneinstrahlung

An heißen Tagen und an windgeschützten Standorten kann die Nutzung der WPC-Produkte aufgrund von hohen Oberflächentemperaturen bei direktem Kontakt mit der Haut eingeschränkt sein.

Wasserflecken

Auf unseren Produkten können sich Wasserflecken bilden: Regenwasser wird über das Produkt gespült und trocknet ab, Staubpartikel bleiben liegen. Dieser Effekt ist auf einer Freifläche, die stetig der Witterung ausgesetzt ist, sehr gering, jedoch nicht ganz zu vermeiden. Die Qualität wird dadurch nicht beeinträchtigt, somit ergibt sich auch kein Grund zur Beanstandung. Wasserflecken sind in der Regel mit klarem Wasser und herkömmlichen Reinigungsgeräten zu entfernen.

Fasereinschlüsse

NATURinFORM Produkte bestehen zu ca. 70 % aus PEFC-zertifizierten Holzfasern, die speziell aufbereitet, getrocknet und dem Produktionsprozess zugeführt werden. Beim Herstellungsverfahren kann es rohstoffbedingt zu Fasereinschlüssen anderer Naturfasern wie z. B. Bast (Übergangsschicht von Rinde zu Holz) kommen. Diese Partikel können nach Bewitterung durch Feuchtigkeit und Wasseraufnahme an die Oberfläche treten und aufbrechen. Dies stellt keinen Mangel dar und hat keinen Einfluss auf die Haltbarkeit des Produktes.

Elektrostatische Aufladung

Es kann bei niedriger relativer Luftfeuchtigkeit, längerer Trockenheit und bei gut isoliertem Untergrund zu einer elektrostatischen Aufladung kommen. Durch die Verwendung eines Erdungskabels zwischen der Fläche und beispielsweise einem Geländer oder einer Hauswand kann man die elektrostatische Ladung umgehen.

Haltbarkeit

Die langfristige Haltbarkeit steht im direkten Zusammenhang mit der gut geplanten und schnell trocknenden Unterkonstruktion. Es darf weder ein Hitzestau entstehen noch eine andauernde Staunässe das Material belasten.

Pflege und Reinigung

Die Reinigung von NATURinFORM Produkten erfolgt völlig unkompliziert mit Wasser. Leichte Verschmutzungen lassen sich einfach mit dem Gartenschlauch und Besen oder Schrubber abbürsten. Bei stärkerem Schmutz kann zusätzlich ein Hochdruckreiniger (kein Dampfstrahler) mit maximal 80 bar aus einer Distanz von mindestens 20 cm zum Material eingesetzt werden. Durch den Polymer-Anteil sind unsere Holzverbundwerkstoff-Produkte pflegeleicht. Streichen oder Ölen ist zur Verlängerung der Haltbarkeit überflüssig. Bei hartnäckigen Haushaltsflecken, wie zum Beispiel Fett oder Ruß, nutzen Sie den speziell für unsere entwickelten biologisch abbaubaren Spezialreiniger. Bei hellen Oberflächen, wie zum Beispiel der URBANEN oder der Farbedition, müssen Sie mit einem erhöhten Pflege- und Reinigungsaufwand rechnen.

Verlegung / Bedarf pro Quadratmeter

Für Dielen, die ca. 140 mm breit sind, benötigen Sie ca. 7 Dielen à 1 m sowie ca. 16 Montageklammern mit Schrauben; für ca. 162 mm breite Dielen ca. 6 Dielen à 1 Meter sowie ca. 14 Montageklammern mit Schrauben; für 200 mm breite Dielen benötigen Sie ca. 5 Dielen à 1 Meter sowie ca. 12 Montageklammern mit Schrauben; für 245 mm breite Dielen ca. 4 Dielen à 1 m und ca. 11 Montageklammern mit Schrauben. Pro Quadratmeter benötigen Sie je nach örtlicher Gegebenheit 2,5–3 m Basisprofil. Terrassenfüße: je nach Belastungsanforderungen max. 4–5 Stück pro qm.

Verlegerichtung

Im Herstellungsprozess werden die Oberflächen der Dielen gebürstet. Es entsteht eine Faserrichtung. Wird die Dielenrichtung in der Verlegung nicht beachtet, kann dies zu einem unterschiedlichen Farbeindruck durch Streifenbildung führen. In der seitlichen Nut der Terrassendielen finden Sie zur Orientierung Pfeile, um eine optisch gleichmäßige Verlegung zu ermöglichen.

Verlege- / Aufbauvorschrift

Verlegefilme im Internet und eine ausführliche Anleitung zeigen, wie wichtig eine vorschriftsmäßige Verlegung der Dielen ist. Wichtig: Die Verlegung DER BELIEBEN^{massiv} hat nach der Zulassungsvorschrift zu erfolgen! Die Einhaltung der Montagevorschrift für den Sichtschutzzaun und die Verlegevorschrift für die Dielen sind Grundlage für die Garantie, die wir gewähren. Diese Verlegeanleitung und Montagevorschrift finden Sie online unter: www.naturinform.de

Produktqualität

»Die URBANE« ist mit dem Gütesiegel der Qualitätsgemeinschaft Holzwerkstoffe e.V. für Deckingprofile aus Holz-Polymer-Werkstoff zertifiziert. Zielsetzung des vom Verband der Deutschen Holzwerkstoff-Industrie e. V., Berlin, vergebenen Gütesiegels ist, »Handel und Verbrauchern ein technisch sicheres sowie gesundheitlich unbedenkliches und die Umwelt nicht gefährdendes Produkt definierter Güte an die Hand zu geben«.

Zertifikate

Wir bieten Ihnen höchste Qualität. Deshalb unterziehen wir unsere Produkte laufend Qualitätskontrollen und Belastungstests. Online erhalten Sie immer den aktuellen Überblick unserer Prüfberichte.



Qualitätsgemeinschaft Holz

Als Mitglied der Qualitätsgemeinschaft Holzwerkstoffe e. V. Berlin ist die NATURinFORM GmbH ein Treiber der gesicherten Qualitätsproduktion. Die sich daraus ergebenden hohen Anforderungen testen wir täglich intern und regelmäßig auch bei externen Prüfinstituten mit sehr guten Ergebnissen. So besteht unsere Holzverbundwerkstoff-Qualität zu 100 % aus deutschen Holzfasern mit der PEFC-Zertifizierung und das eingesetzte sortenreine Polymer ist produktionsfrisches PE.



PEFC-zertifiziert: HW-PEFC-CoC-0286-18

Die HW-Zert GmbH, von PEFC Deutschland e. V. notifiziert, hat bestätigt, dass die NATURinFORM GmbH ein betriebliches Kontrollsystem unterhält, das mit den Chain-of-Custody-Anforderungen von PEFC Programme for the Endorsement of Forest Certification gemäß dem Standard PEFC ST 2002:2020 in der aktuell gültigen Fassung (siehe hierzu auch www.pefc.org) übereinstimmt.



Resistenzprüfung gegen holzerstörende Pilze Dauerhaftigkeitsklasse 1 (sehr dauerhaft)

Im Bereich Verfahrenstechnik Holzwerkstoffe des Fraunhofer-Instituts für Holzforschung Wilhelm-Klauditz-Institut WKI, Braunschweig, wurde im Februar 2012 die Resistenz unserer Holzverbundwerkstoff-Dielen in Anlehnung an DIN ENV 12038 (2002) geprüft. Die Bewertung erfolgte gemäß der Prüfung für Hölzer (DIN CEN/TS 15083-1) mit dem Ergebnis Dauerhaftigkeitsklasse 1 (sehr dauerhaft).



Prüfung »Sicherheit von Spielzeug Teil 3 Migration bestimmter Elemente« – DIN EN 71-3:1994

Das Fraunhofer-Institut für Holzforschung Wilhelm-Klauditz-Institut WKI, Braunschweig, hat DIE KOMPAKTE im Februar 2013 auf die »Sicherheit von Spielzeug« geprüft. Der Prüfbericht bestätigt, dass das geprüfte Material die Grenzwerte nach DIN EN 71-3:1994 »Sicherheit von Spielzeug – Teil 3: Migration bestimmter Elemente« einhält.



Prüfung Brandverhalten – Klasse E

Die ift Rosenheim GmbH hat DIE BELIEBTE auf die Klassifizierung zum Brandverhalten nach DIN EN 13501-1 mit dem Ergebnis Klasse E getestet. Das ist mit Holz durchaus vergleichbar.



Umwelt-Produktdeklaration nach ISO 14025 und EN 15804 EPD vom Institut Bauen und Umwelt e. V. (IBU)

»Gemeinsam mit dem VHI engagieren wir uns für das Nachhaltige Bauen über EPDs für WPC-Terrassendielen und WPC-Fassadenelemente beim IBU« (Verband der Deutschen Holzwerkstoffindustrie e. V.).



Prüfung Rutschhemmung – DIN 51130

Unsere gebürsteten Dielenoberflächen sind besonders rutschhemmend, auch bei Nässe, und damit für öffentliche Bereiche (Schwimmbäder, Kindergärten, Hotelterrassen etc.) sehr gut einsetzbar. Die Testergebnisse finden sich auf den jeweiligen Produktseiten.

Entsorgung

Es wird empfohlen, WPC-Reststücke über den Sperrmüll oder die Wertstoffhöfe zu entsorgen. Dies ist möglicherweise kostenpflichtig. Alternativ bietet NATURinFORM eine nachhaltige Rückgabemöglichkeit an.

Rückgabemöglichkeit

Wir sind stolz darauf, Ihnen ein rundweg umweltbewusst nachhaltiges Qualitätsprodukt anbieten zu können. In unseren Produktionsprozess gehen ausschließlich Holzfasern aus Zulieferbetrieben ein, die mit dem PEFC-Siegel zertifiziert sind. Es handelt sich um Holzprodukte aus nachhaltiger Forstwirtschaft, die ökologischen Standards gerecht wird. Die mit der Erfüllung der hohen Qualitätsstandards der Qualitätsgemeinschaft Holzwerkstoffe einhergehende Zertifizierung unserer NATURinFORM WPC-Decking-Profile bestätigt neben der technischen Sicherheit und der gesundheitlichen Unbedenklichkeit auch die Umweltverträglichkeit unserer Produkte. Im Rahmen unseres Fertigungsprozesses sind wir auch in der Lage, unsere WPC-Produkte zu recyceln, unserem Fertigungsprozess wieder zuzuführen und sie dort umweltfreundlich und nachhaltig wieder zu verwerten. Gerne nehmen wir daher unsere Original NATURinFORM WPC-Produkte bei Anlieferung an unser Werk Redwitz an der Rodach, Flurstraße 7, nach Überprüfung der Produktsauberkeit kostenlos zurück.

Da es sich bei dieser Rücknahme um keine schuldrechtlich klagbare Verpflichtung, sondern um eine freiwillige und freibleibende Rücknahmemöglichkeit handelt, empfehlen wir Ihnen für den Fall, dass Sie uns gebrauchte WPC-Produkte zurückgeben wollen, die Rücknahmemöglichkeit vorab mit uns abzustimmen, um eine reibungslose Abwicklung zu ermöglichen. Mit der Rückgabe gebrauchter NATURinFORM WPC-Produkte unterstützen Sie unseren Fertigungsprozess unter Einsatz nachhaltiger Materialien. Durch Ihr ökologisch bewusstes Handeln tragen Sie zu einem umweltverträglichen Produktkreislauf bei.

Recyclingbox

Sie sammeln die Reststücke Ihrer Projekte und wir führen diese zu 100 % unserem Fertigungsprozess wieder zu. Einfach Box mit NATURinFORM Produkten füllen und Recyclingbox online zur Abholung anmelden. Für jede richtig befüllte Re-Form-Recyclingbox spenden wir 5 Euro an ein Naturschutzprojekt! Beachten Sie, dass Sie lediglich WPC von NATURinFORM in der Re-Form-Box sammeln dürfen. Sollten Fremdartikel in den Boxen landen, wird die Entsorgung nach Aufwand, jedoch mit mindestens 50 Euro, in Rechnung gestellt. Weitere Infos auf: www.naturinform.de/recyclingbox



Objektreferenzen

Alle Objektreferenzen finden Sie immer aktuell auf unserer Webseite www.naturinform.de/objektreferenzen/

NATURinFORM GmbH
Flurstraße 7, D-96257 Redwitz an der Rodach
Tel. +49 (0) 9574 65473-0, Fax +49 (0) 9574 65473-20
info@naturinform.com, www.naturinform.de



DIE NATURLINIE, Kastanienbraun



DIE BELIEBTE massiv, Braun



DIE NATURLINIE, Kastanienbraun

Diese Druckschrift wurde sorgfältig für Sie erstellt und wird ständig weiterentwickelt, die aktuelle und gültige Version unter www.naturinform.de. Die Druckfarben können abweichen.

Stand: 01.06.2023